



PERÚ

Ministerio de Justicia y Derechos Humanos

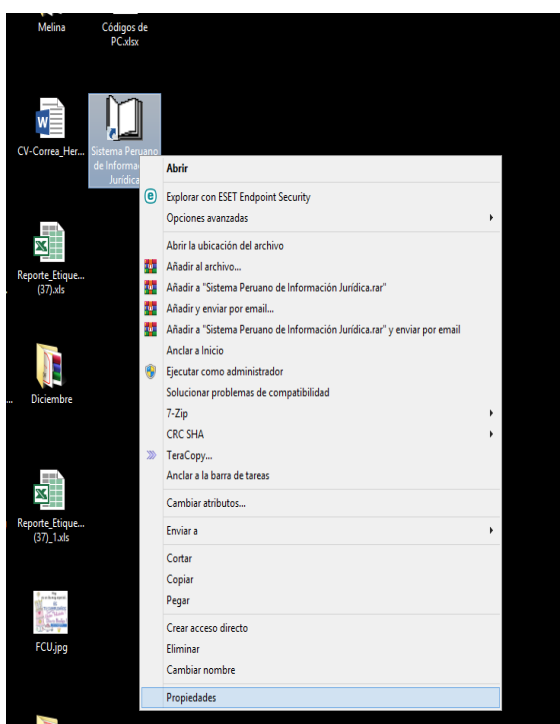


sistema peruano de información jurídica

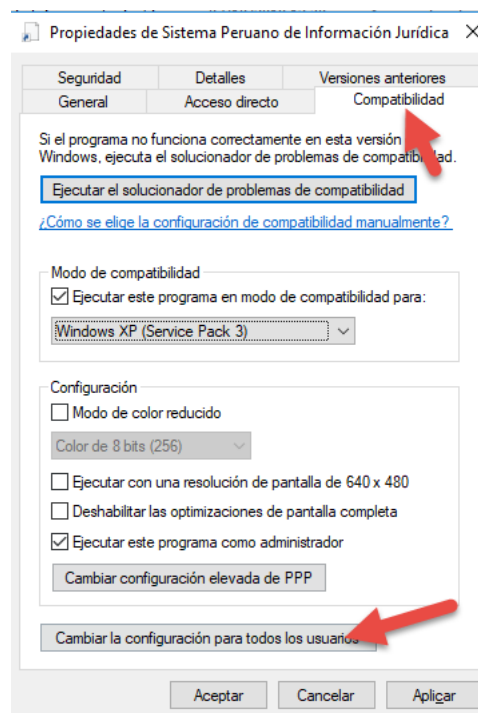
SISTEMA PERUANO DE INFORMACIÓN JURÍDICA

Manual de compatibilidad WINDOWS 10

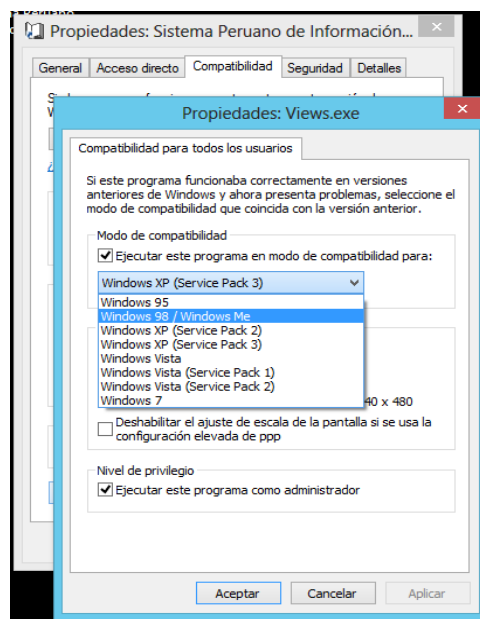
- 1) Una vez instalado el SPIJ, ingresar al escritorio de su computadora.
- 2) Seleccionar el ícono de “Sistema Peruano de Información Jurídica”.
- 3) Click derecho en “Propiedades”.



- 4) Seleccionar la pestaña “Compatibilidad”.
- 5) Click en “Cambiar la configuración para todos los usuarios”.



- 6) Seleccionar la opción “Windows 98 /Windows Me”.
- 7) Aceptar y Aplicar.



- 8) Probar el sistema.